



























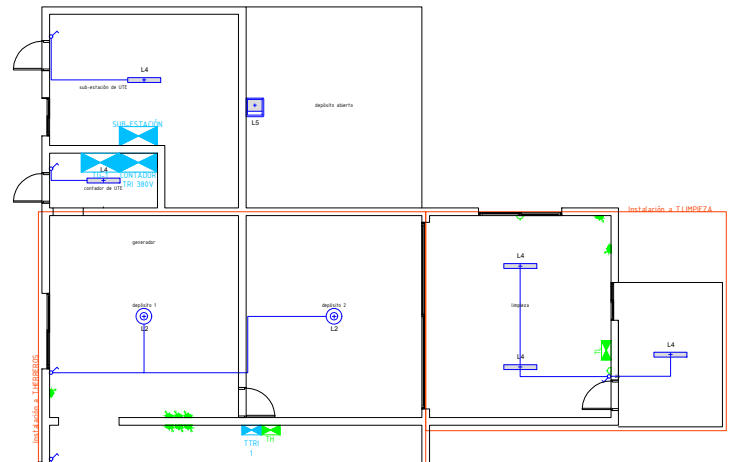


Sección
Estructural
Estructura

LINEAS GENERALES		FUERZA	
	Tablero Gral h:1.00m		TC Schwab + 3 en línea h:0.30m
	Canalización por Losa o Panel		TC Schwab Chinteruptor h:1.10m
	Subida / Bajada de Conductores		TC Schwab Chinteruptor Exterior h:0.30m
	Bandejas Portacables		Líneas de Distribución por Losa o Panel
	Jabalina Cooperweld		Tablero de fuerza h:1.00m
			Motor Monofásico
ILUMINACIÓN			
	L1-Centro		Interruptor Unipolar h:1.10m
	L2-Centro colgado desde Losa/Viga		Interruptor 2 Secciones h:1.10m
	L3-Luminaria Empotrable		Interruptor 3 Secciones h:1.10m
	L4-Tubo luz con Difusor de Policarbonato		Líneas de Distribución por Losa o Panel
	L5-Reflector		Subida / Bajada de Conductores
	LED de Seguridad		
REFERENCIAS TELEFONÍA - DATOS - TV		REFERENCIAS CCTV - AUDIO	
	Teléfono h: 0.30m		Cámara de CCTV Fija Color
	Unidad Interior		Central CCTV
	Subida / Bajada de Conductores		Subida / Bajada de Conductores

Sección
Estructural
Estructura



ETAPA 1 ACONDICIONAMIENTO GRAL

